



Территориальный орган Федеральной
службы государственной статистики
по Республике Татарстан

Средние цены и индексы цен на рынке жилья Республики Татарстан



2 квартал 2023 года




Территориальный орган
Федеральной службы
государственной статистики
по Республике Татарстан

Средние цены и индексы цен на рынке жилья

2 квартал 2023 года

- 01 Средние цены на первичном рынке жилья
- 02 Средние цены на вторичном рынке жилья
- 03 Индексы цен на первичном рынке жилья
- 04 Индексы цен на вторичном рынке жилья





СРЕДНИЕ ЦЕНЫ НА ПЕРВИЧНОМ РЫНКЕ ЖИЛЬЯ

2 КВАРТАЛ 2023 Г., РУБЛЕЙ

129 929

Все типы квартир

125 510

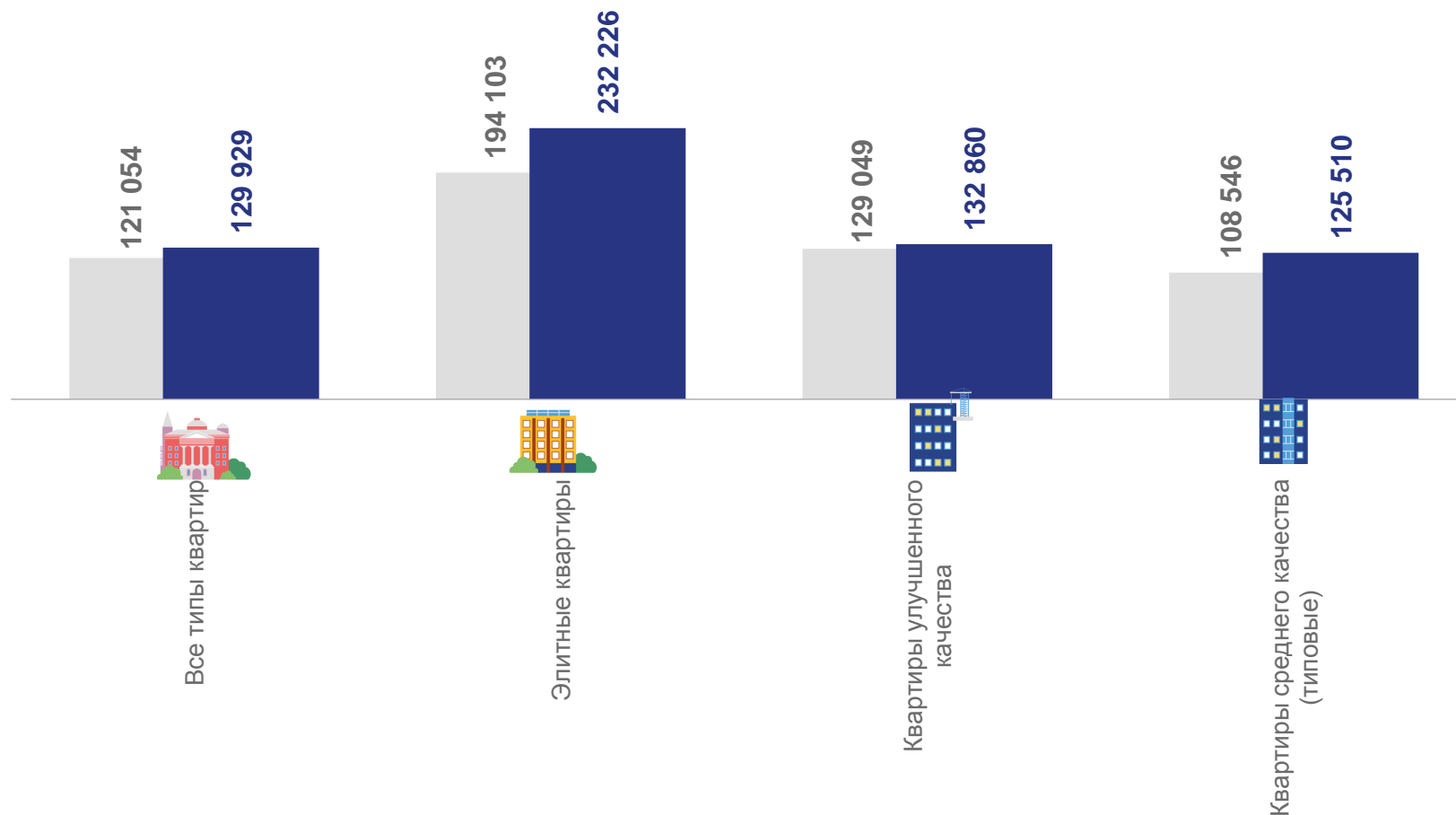
Квартиры среднего качества (типовые)

132 860


Квартиры улучшенного качества

232 226

Элитные квартиры

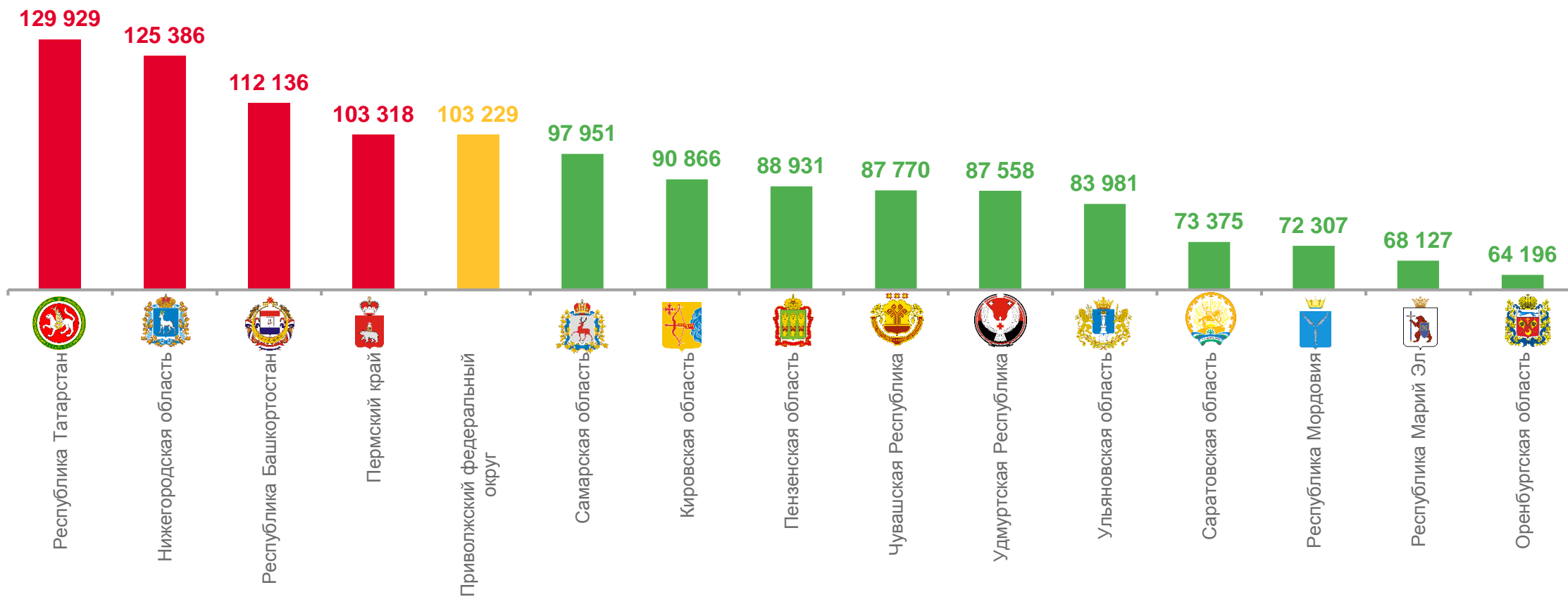


■ 2 квартал 2022 г. ■ 2 квартал 2023 г.



СРЕДНИЕ ЦЕНЫ НА ПЕРВИЧНОМ РЫНКЕ ЖИЛЬЯ ПО РЕГИОНАМ ПФО


2 КВАРТАЛ 2023 Г., РУБЛЕЙ





СРЕДНИЕ ЦЕНЫ НА ВТОРИЧНОМ РЫНКЕ ЖИЛЬЯ

2 КВАРТАЛ 2023 Г., РУБЛЕЙ



132 036

Все типы квартир



112 172

Квартиры низкого качества



123 573

Квартиры среднего качества (типовые)



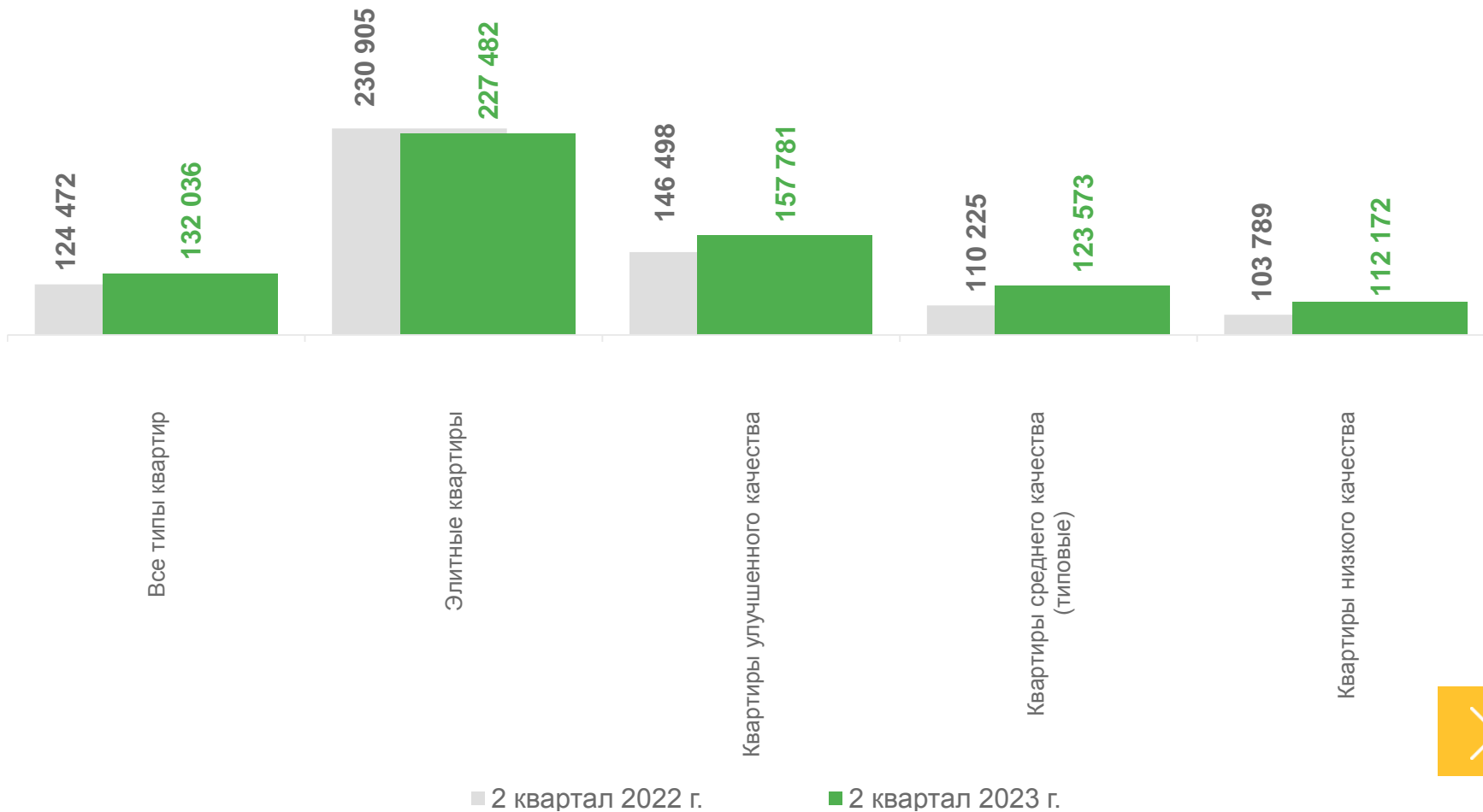
157 781


Квартиры улучшенного качества



227 482

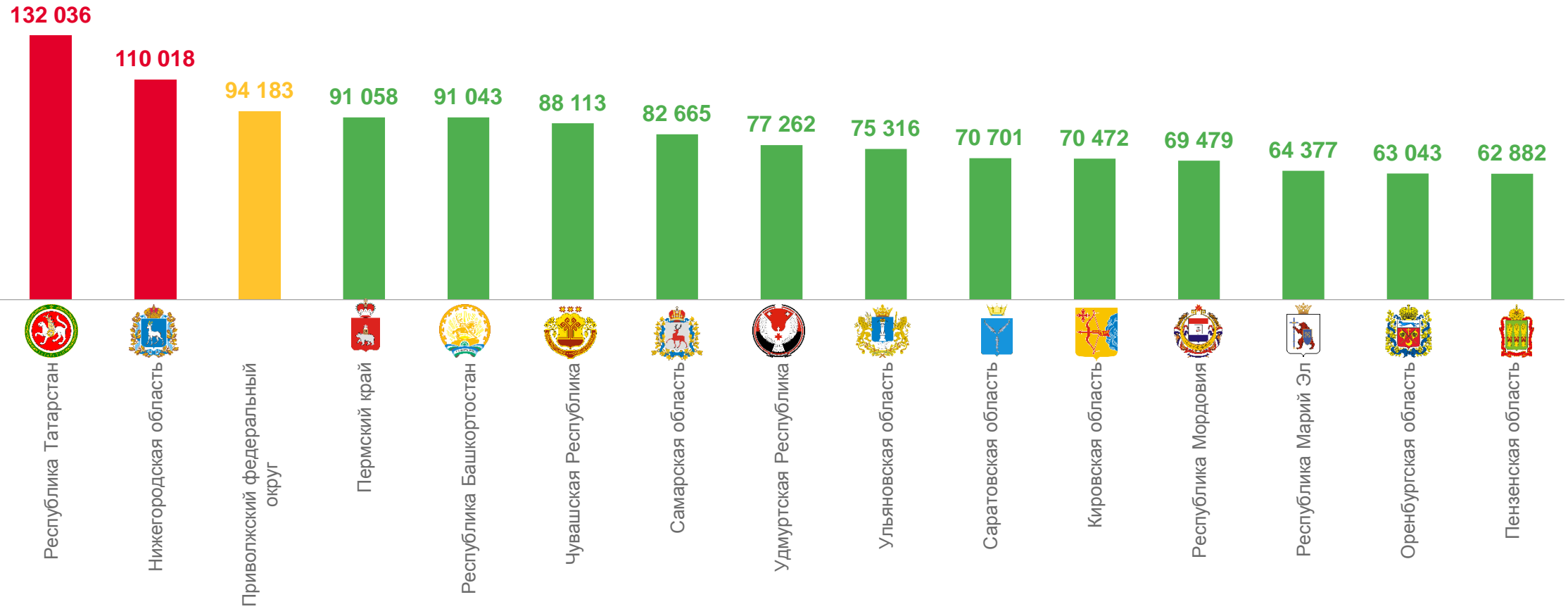
Элитные квартиры






СРЕДНИЕ ЦЕНЫ КВАРТИР НА ВТОРИЧНОМ РЫНКЕ ЖИЛЬЯ ПО РЕГИОНАМ ПФО

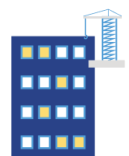
2 КВАРТАЛ 2023 Г., РУБЛЕЙ





ИНДЕКСЫ ЦЕН ПО ТИПАМ КВАРТИР НА ПЕРВИЧНОМ РЫНКЕ ЖИЛЬЯ

2 КВАРТАЛ 2023 Г. В % К ПРЕДЫДУЩЕМУ КВАРТАЛУ



102,2

Все типы квартир



103,2

Квартиры среднего качества (типовые)



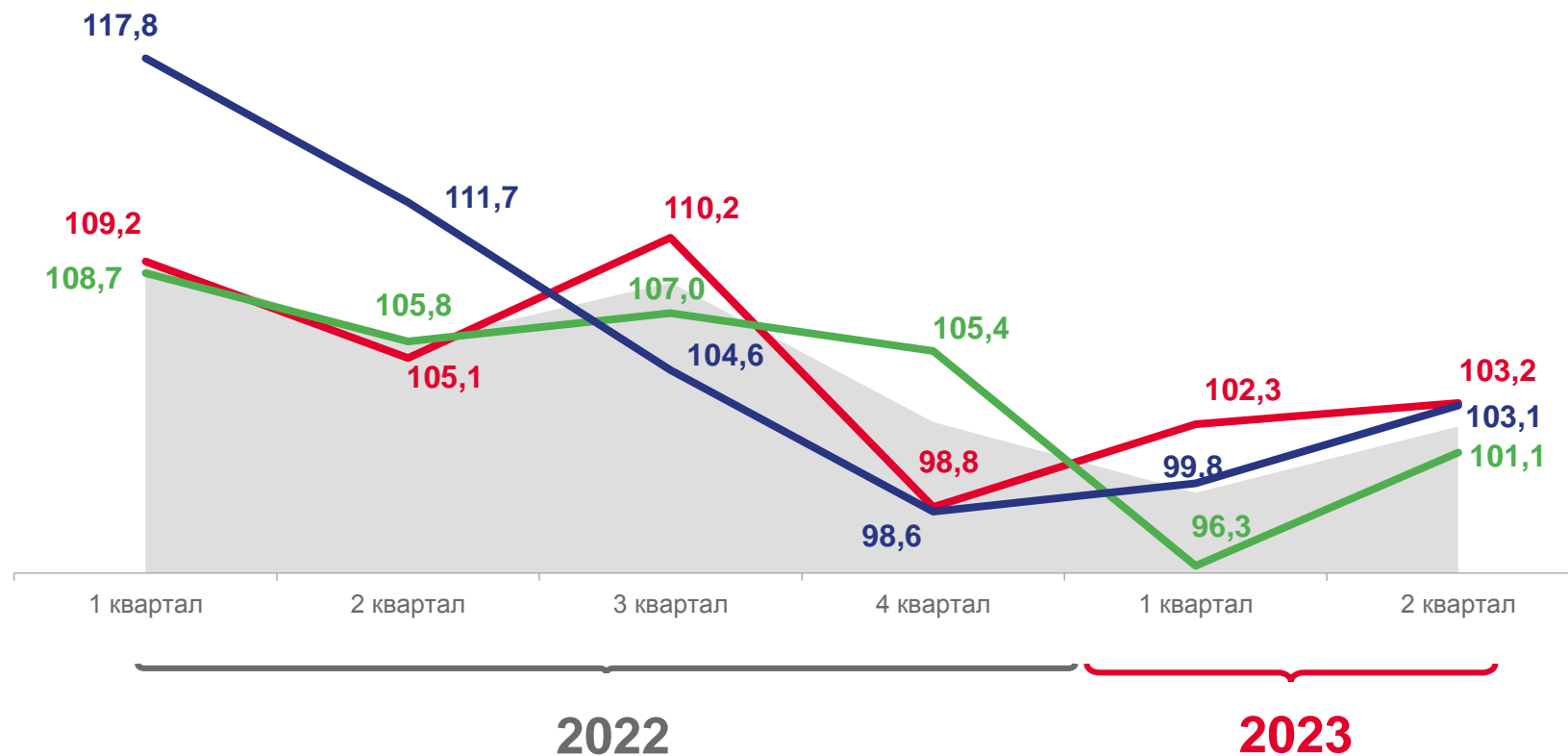
101,1

Квартиры улучшенного качества



103,1

Элитные квартиры



Все типы квартир



Квартиры улучшенного качества




Квартиры среднего качества (типовые)




Элитные квартиры





ИНДЕКСЫ ЦЕН ПО ТИПАМ КВАРТИР НА ПЕРВИЧНОМ РЫНКЕ ЖИЛЬЯ

2 КВАРТАЛ 2023 Г. В % К СООТВЕТСТВУЮЩЕМУ КВАРТАЛУ ПРЕДЫДУЩЕГО ГОДА



Все типы квартир

110,4



Квартиры среднего качества (типовые)

114,1



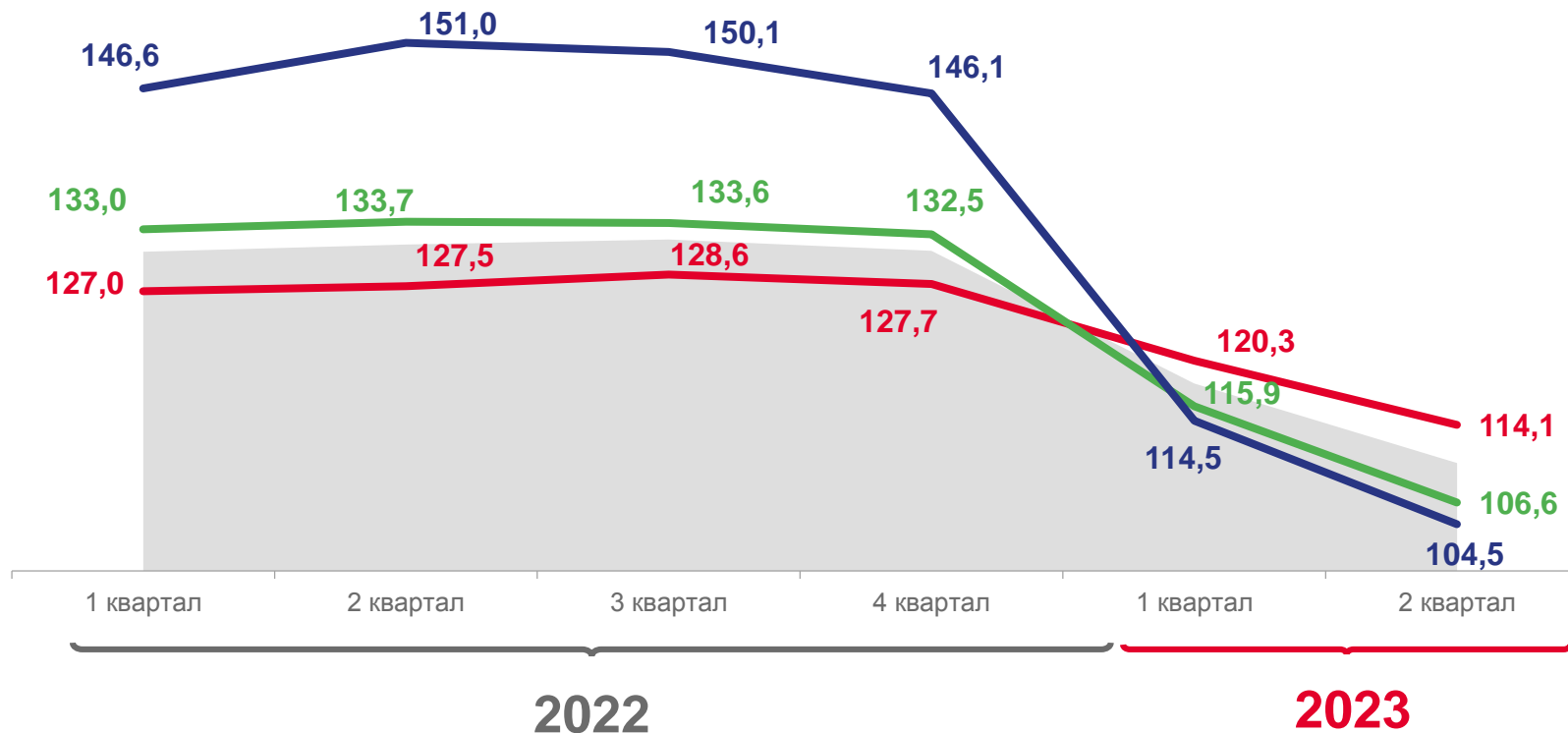
Квартиры улучшенного качества

106,6



Элитные квартиры

104,5



Все типы квартир



Квартиры улучшенного качества

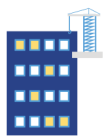


Квартиры среднего качества (типовые)



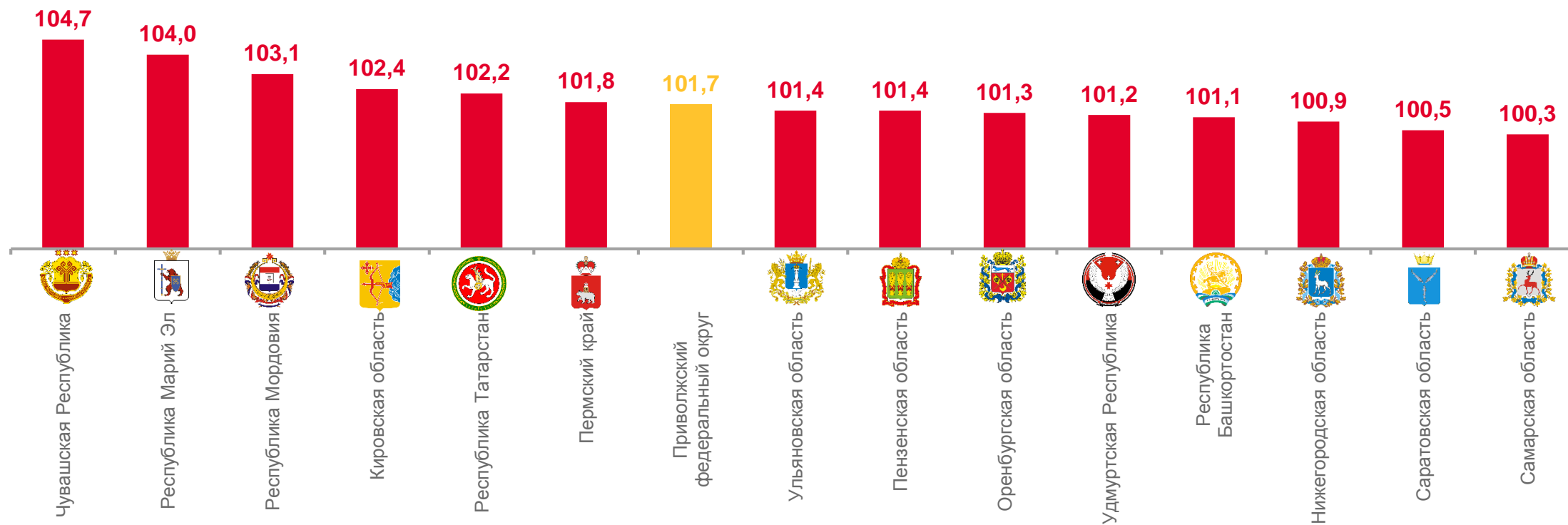
Элитные квартиры





ИНДЕКСЫ ЦЕН НА ПЕРВИЧНОМ РЫНКЕ ЖИЛЬЯ ПО РЕГИОНАМ ПФО


2 КВАРТАЛ 2023 Г., В ПРОЦЕНТАХ К ПРЕДЫДУЩЕМУ КВАРТАЛУ






ИНДЕКСЫ ЦЕН ПО ТИПАМ КВАРТИР НА ВТОРИЧНОМ РЫНКЕ ЖИЛЬЯ

2 КВАРТАЛ 2023 Г. В % К ПРЕДЫДУЩЕМУ КВАРТАЛУ



Все типы квартир

96,6



Квартиры низкого качества

99,2



Квартиры среднего качества (типовые)

96,4



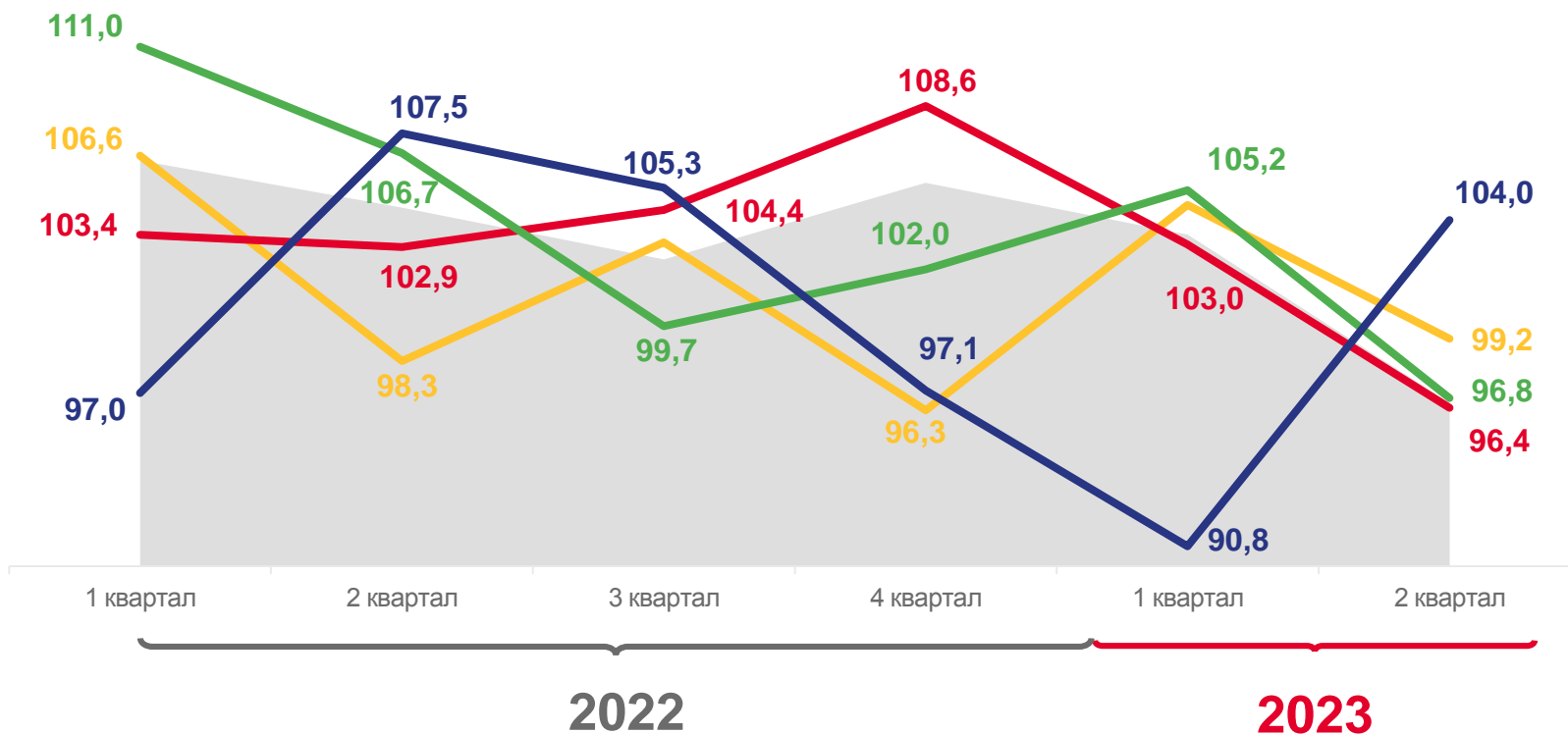
Квартиры улучшенного качества

96,8



Элитные квартиры

104,0



Все типы квартир



Квартиры улучшенного качества



Квартиры среднего качества (типовые)



Элитные квартиры



Квартиры низкого качества






ИНДЕКСЫ ЦЕН ПО ТИПАМ КВАРТИР НА ВТОРИЧНОМ РЫНКЕ ЖИЛЬЯ

2 КВАРТАЛ 2023 Г. В % К СООТВЕТСТВУЮЩЕМУ КВАРТАЛУ ПРЕДЫДУЩЕГО ГОДА



Все типы квартир

106,7



Квартиры низкого качества

102,9



Квартиры среднего качества (типовые)

109,1



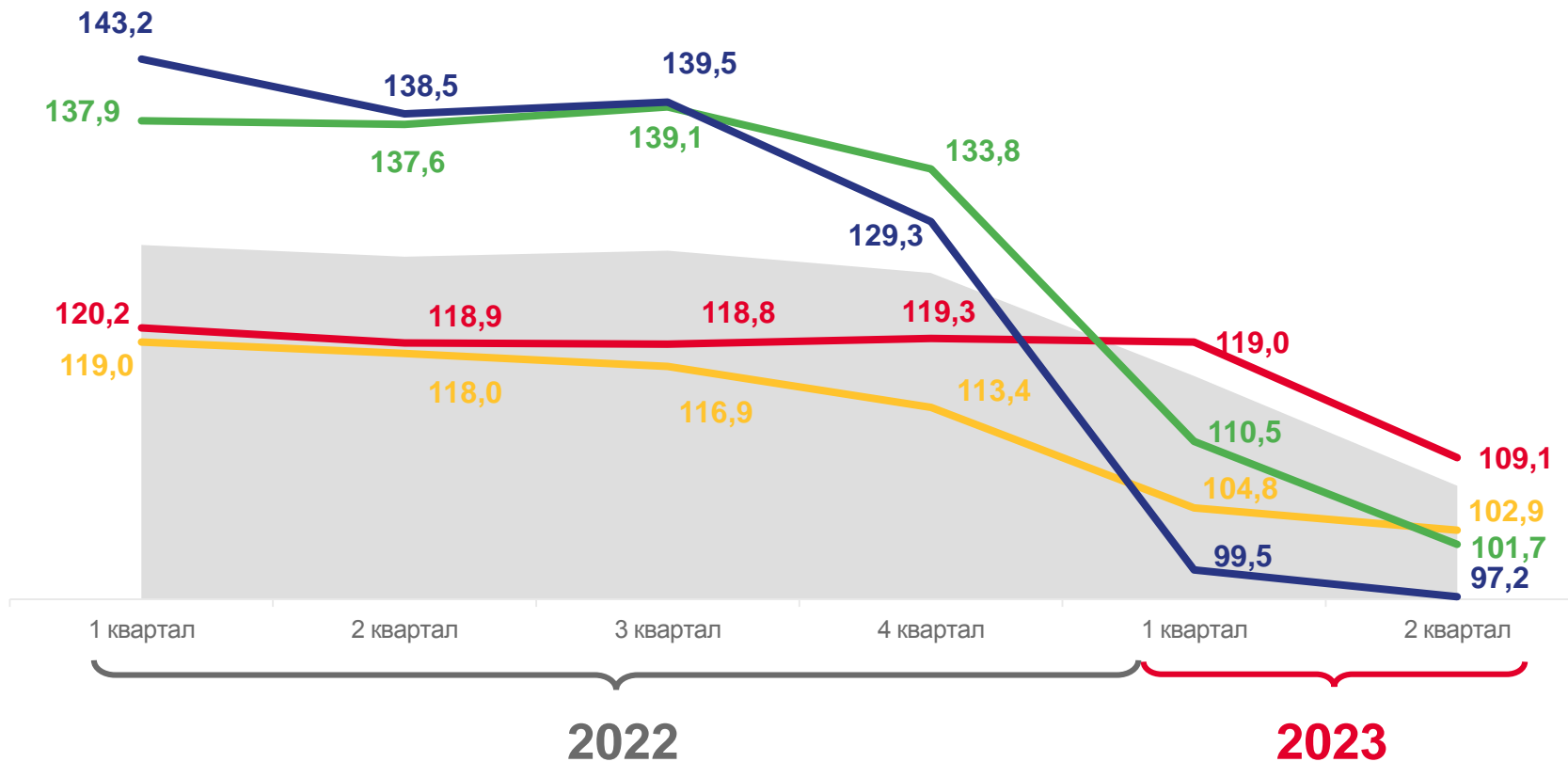
Квартиры улучшенного качества

101,7



Элитные квартиры

97,2



Все типы квартир



Квартиры улучшенного качества



Квартиры среднего качества (типовые)




Элитные квартиры



Квартиры низкого качества





ИНДЕКСЫ ЦЕН НА ВТОРИЧНОМ РЫНКЕ ЖИЛЬЯ ПО РЕГИОНАМ ПФО

2 КВАРТАЛ 2023 Г., В ПРОЦЕНТАХ К ПРЕДЫДУЩЕМУ КВАРТАЛУ

